

Estados Financieros de Operadora de Recursos Reforma, S.A. de C.V., S.F.P. del ejercicio 2016, dictaminados por el Auditor Externo Nasario Fernández Martínez, en los términos del artículo 212 de las Disposiciones de Carácter general aplicables a entidades de ahorro y crédito popular y organismos de integración a que se refiere la Ley de Ahorro y Crédito Popular.

BALANCE GENERAL AL 31 DE DICIEMBRE DE 2016.
EXPRESADO EN MONEDA DE PODER ADQUISITIVO DE DICIEMBRE DE 2016
(CIFRAS EN MILES DE PESOS)

ACTIVO		
DISPONIBILIDADES		27,322
INVERSIONES EN VALORES		
Títulos para negociar	0	
Títulos disponibles para la venta	70012	
Títulos conservados a vencimiento	0	
Títulos recibidos en reporto	<u>0</u>	70,012
DEUDORES POR REPORTO		175,458
CARTERA DE CREDITO VIGENTE		
Créditos comerciales	0	
Créditos al consumo	221,829	
Créditos a la vivienda	<u>0</u>	
TOTAL CARTERA DE CREDITO VIGENTE	<u>221,829</u>	
CARTERA DE CREDITO VENCIDA		
Créditos comerciales	0	
Créditos al consumo	26,450	
Créditos a la vivienda	<u>0</u>	
TOTAL CARTERA DE CREDITO VENCIDA	<u>26,450</u>	
TOTAL CARTERA DE CREDITO	248,279	
(-) MENOS		
ESTIMACION PREVENTIVA PARA RIESGOS CREDITICIOS		
Créditos comerciales	0	
Créditos al consumo	24,970	
Créditos a la vivienda	<u>0</u>	
CARTERA DE CREDITO (NETO)		223,309
OTRAS CUENTAS POR COBRAR(NETO)		3,968
BIENES ADJUDICADOS		963
INMUEBLES MOBILIARIO Y EQUIPO(NETO)		38,264
INVERSIONES PERMANENTES EN ACCIONES		125
IMPUESTO DIFERIDO (NETO)		0
OTROS ACTIVOS		
Otros activos, cargos diferidos e intangibles		<u>14,793</u>
TOTAL ACTIVO		<u><u>554,214</u></u>

CUENTAS DE ORDEN

Avales Otorgados		147,860
Activos y pasivos contingentes		237
Compromisos crediticios		0
Bienes en fideicomiso o mandato		0
Fideicomiso		0
Mandato		0
Bienes en custodia o en administración		711
Colaterales recibidos por la entidad		0
Colaterales recibidos y vendidos por entidad		0
Intereses Devengados no cobrados de cartera vencida		58,823
Otras cuentas de registro		13,066

PASIVO**CAPTACION TRADICIONAL**

Depósitos de Exigibilidad Inmediata	140,397	
Depósitos a Plazo	348,890	
Títulos de Crédito emitidos	0	
Cuentas sin movimientos	282	
		<u>489,569</u>

PRESTAMOS BANCARIOS Y DE OTROS ORGANISMOS

De corto plazo	0	
De largo plazo	0	
		<u>0</u>

OTRAS CUENTAS POR PAGAR

ISR Y PTU por pagar	3,026	
Acreedores Diversos y Otras cuentas por pagar	14,165	
		<u>17,191</u>

OBLIGACIONES SUBORDINADAS EN CIRCULACION

0

IMPUESTOS DIFERIDOS (NETO)

0

CREDITOS DIFERIDOS

23,190

TOTAL PASIVO

529,950

CAPITAL CONTABLE**CAPITAL CONTRIBUIDO**

Capital Social	1,900	
Aportaciones para futuros aumentos de capital	16,482	
Pendientes de formalizar por su órgano de gobierno	0	
Prima en Venta de Acciones	0	
Donaciones	0	
Efecto por Incorporación al Régimen (EIRE)	15,746	
		<u>34,128</u>

CAPITAL GANADO


Fondo de Reserva	929	
Resultado de Ejercicios Anteriores	-7,606	
Resultado por valuación de títulos disp. Para la venta	2	
Resultado Neto	-3,189	
Resultado por valuación de Títulos Disponibles para la Venta	-	
		<u>9,864</u>

TOTAL CAPITAL CONTABLE
TOTAL PASIVO Y CAPITAL CONTABLE

24,264
554,214
554,214


El saldo histórico del Capital Social al 31 de diciembre de 2016 es de 1,900 miles de pesos.
 Las notas que se acompañan, forman parte integrante de este estado financiero


 Ing. J. Roberto Arvizu García
 Director General


 Alfredo Cabrera cano
 Presidente del Consejo de Admon.

El presente Estado Financiero es el que se menciona en mi dictamen del 24 de febrero de 2017.


 C.P.C. Nasario Fernández Martínez
 Cédula Profesional 2676050


 C.P. María Guadalupe Juárez Sánchez
 Contador General


Sociedades Financieras Comunitarias y Organismos de Integración Financiera Rural, emitidos por la Comisión Nacional Bancaria y de Valores,
 El presente Balance General fue aprobado por el Consejo de administración bajo la responsabilidad de los funcionarios que lo suscriben.

ESTADO DE RESULTADO AL 31 DE DICIEMBRE DE 2016
EXPRESADO EN MONEDA DE PODER ADQUISITIVO DE DICIEMBRE DE 2016
(CIFRAS EN MILES DE PESOS)

INGRESOS POR INTERESES		51,333
GASTOS POR INTERESES		-20,404
Resultado por posición monetaria neto(margen financiero)		
MARGEN FINANCIERO		<u>30,929</u>
Estimación preventiva para riesgos crediticios		<u>-9,818</u>
MARGEN FINANCIERO AJUSTADO POR RIESGOS CREDITICIOS		21,111
Comisiones y tarifas cobradas	2,421	
Comisiones y tarifas pagadas	-2,403	
Resultado por intermediación	0	
Otros Ingresos (Egresos) de la Operación	0	18
INGRESOS (EGRESOS) TOTALES DE LA OPERACIÓN		<u>21,129</u>
Gastos de Administración y promoción		<u>-34,838</u>
RESULTADO DE LA OPERACIÓN		-13,709
Otros productos	13,546	
Otros gastos	0	13,546
RESULTADO ANTES DE ISR Y PTU		-163
ISR y PTU causados	0	3,026
ISR y PTU diferidos	0	0
RESULTADO POR OPERACIONES CONTINUAS		<u>-3,189</u>
Operaciones discontinuas, partidas extraordinarias y cambios en políticas contables		-
RESULTADO NETO		<u><u>-3,189</u></u>

Las notas que se acompañan, forman parte integrante de este estado financiero




Ing. J. Roberto Arvizu García
Director General

Alfredo Cabrera Cano
Presidente del Consejo de Admon.

El presente Estado Financiero es el que se menciona en mi dictamen del 24 de febrero de 2017.



C.P.C. Nasario Fernández Martínez
Cédula Profesional 2676050

C.P. María Guadalupe Juárez Sánchez
Contador General

Sociedades Financieras Comunitarias y Organismos de Integración Financiera Rural, emitidos por la Comisión Nacional Bancaria y de Valores, suscriben.

INDICE DE CAPITALIZACION AL 31 DE DICIEMBRE DE 2016.

Desglose del Índice de Capitalización de Operadora de Recursos Reforma SA. de CV., S.F.P., a que se refiere el artículo 116 de la Ley de Ahorro y Crédito Popular Vigente y sus Disposiciones:

Capital neto/Requerimiento total de capital por riesgos: 122.2435;

Índice de capitalización (Riesgos de Crédito) = Capital Neto/Activos ponderados por riesgos de crédito 12.7133;

Índice de Capitalización (Riesgos de Crédito y Mercado) = capital Neto/ (Requerimiento por riesgos de mercado + Activos ponderados por riesgos de créditos): 12.4154;

Los Indicadores se presentan sin el signo "%", a 4 decimales y en base 100. Por ejemplo 20% serían 20.0000.

ESTIMACION PREVENTIVA PARA RIESGOS CREDITICIOS

Monto Total de Estimaciones Preventiva para Riesgos Crediticios a constituir derivadas de la calificación de la cartera de crédito al 31 de Diciembre 2016 y en cumplimiento del Artículo Sexto transitorio de las Disposiciones de Carácter General aplicables a las entidades de ahorro y crédito popular y organismos de integración a que se refiere la Ley de Ahorro y Crédito Popular : 24,970,136.03, cubriendo un porcentaje del 100.00% al 31 de diciembre de 2016.

Disposiciones de Carácter General que le aplican a Operadora de Recursos Reforma S.A.de C.V. S.F.P., se proporciona periódicamente a la

ESTRUCTURA Y COMPONENTES DEL CAPITAL SOCIAL

Contribuido	EIRE		15,746	
	Aportaciones para futuros Aumentos		16,482	
	Capital Social		1,900	34,128
		Fijo	1,842,299.00	
		Variabl	57,701.00	
Ganado	Reserva		929	
	Resultado de ejercicios anteriores		-7,606	
	Resultado por valuación de títulos disp. Par:		2	
	Resultado del ejercicio		-3,189	-9,864
	Total de Capital			<u>24,264</u>

Términos y principales Características

Las aportaciones para futuros aumentos de capital están sustentadas de conformidad a los acuerdos sobre el Capital en asamblea anual

Nivel de suficiencia de capital respecto a los requerimientos de capital:

Se tiene una suficiencia de capital por un importe de \$ 4,401,848.72 sobre el total de requerimientos de capital con riesgo de crédito y mercado , que representan un 22.2435% por encima del mínimo requerido.

POLITICAS ,PROCEDIMIENTOS Y METODOLOGIAS ADOPTADAS PARA LA ADMINISTRACION DE RIESGOS

Operadora de Recursos Reforma S.A de C.V. S.F.P. mantiene las políticas de administración de riesgos de acuerdo a lo establecido en la regulación prudencial aplicable a las sociedades financieras populares, mediante manual de riesgos aprobado por el Consejo de Administración.

Para la diversificación de riesgo en las operaciones, para el riesgo de crédito, se observa lo aplicable a diversificación de activos y límites de financiamiento del 3% al 7% del capital neto para personas físicas y morales respectivamente así como grupos de riesgo común entre personas físicas y morales. En tanto que para la diversificación de pasivos, se observa el límite de una vez el capital neto por persona física o moral en el monto de depósitos que pueden ser aceptados por éstos.

Se mantiene la política de otorgamiento de crédito con garantía líquida (efectivo y/o inversión a plazo fijo), y quirografarias y real; la tasa de interés se fija en función del número de tantos que representa el monto del crédito respecto a la garantía líquida.

El monto otorgado está en función del historial crediticio interno, la información derivada de los reportes de sociedades de información crediticia, así como la capacidad de pago éstos, dependiendo de las condiciones de mercado y necesidades internas de liquidez se tiene la política de invertir mayormente a plazos común y la concentración de cartera de créditos por región; se notifican mensualmente los límites de financiamiento y captación a las áreas

El riesgo de liquidez se encuentra monitoreado por el indicador Coeficiente de Liquidez, mismo que se determina conforme a la regulación prudencial, y que marca mantener una posición de por lo menos el equivalente al 10 por ciento de sus pasivos de corto plazo invertido en depósitos a la vista, títulos bancarios y valores gubernamentales, con plazos iguales o menores a 30 días; al cierre del ejercicio, el indicador cerró en un 68.8294